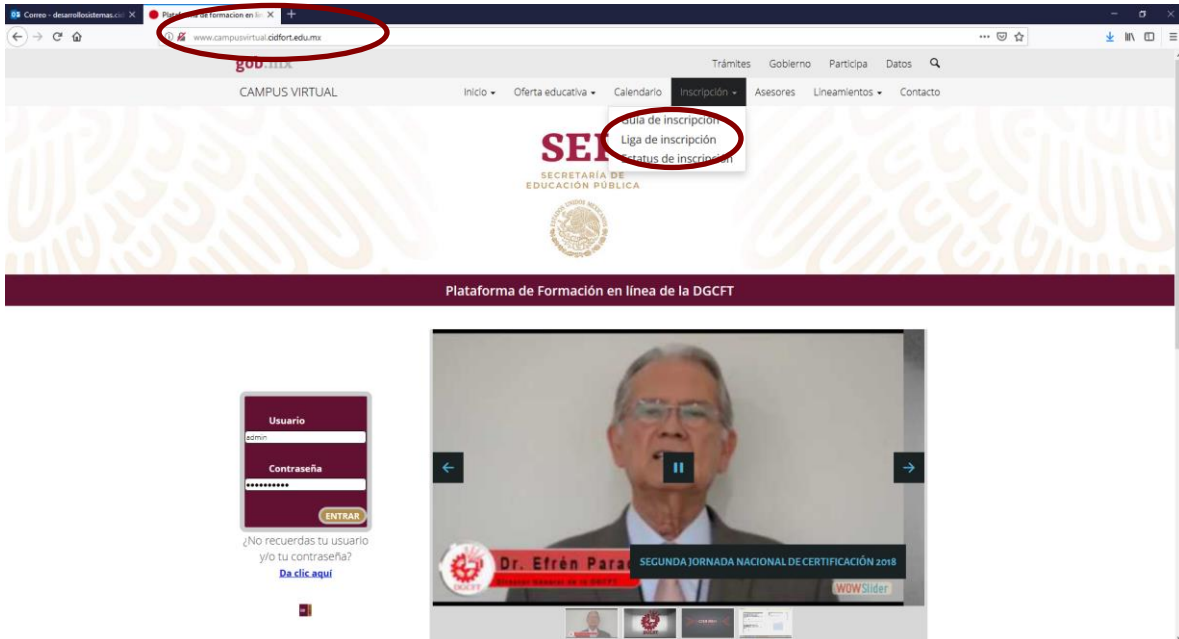
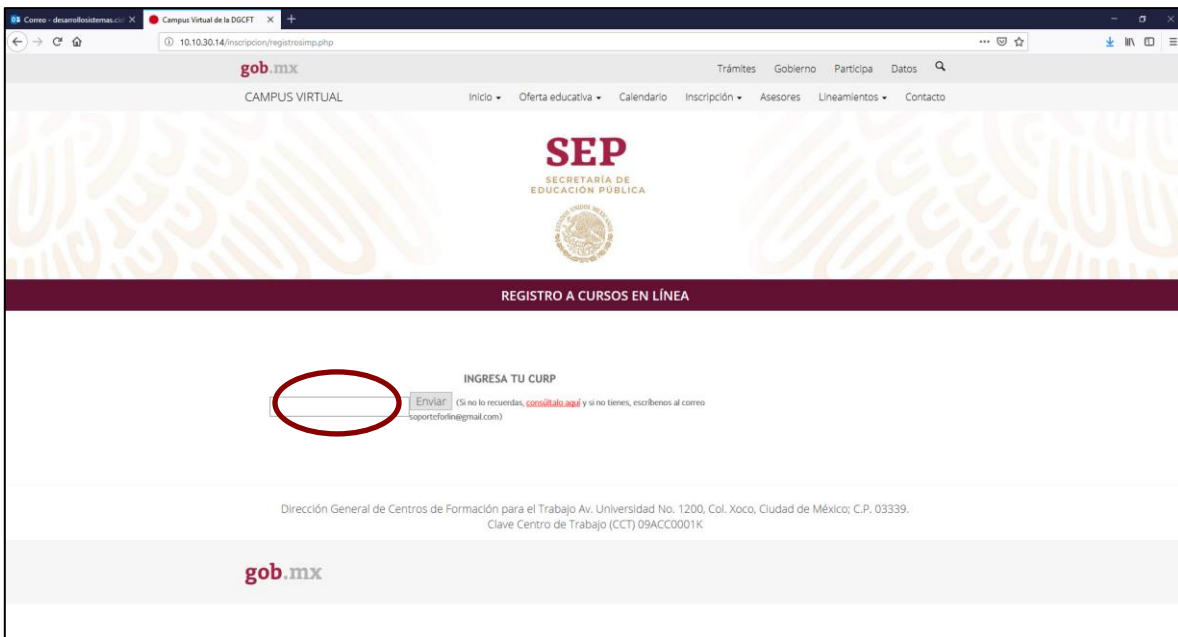


Guía para el procedimiento de inscripción a los cursos en línea de la DGCFT

Paso 1.- Ingresa a la dirección electrónica <http://www.campusvirtual.cidfort.edu.mx/> y da clic en el menú INSCRIPCIÓN, y posteriormente en la opción [INSCRÍBETE AQUÍ](#)



Paso 2.- Teclea tu CURP en el cuadro de texto y da clic en el botón Enviar



El acceso al registro solo está disponible durante los periodos de inscripción establecidos en el [Calendario de cursos en línea](#),

ACCIONES FORMATIVAS PARA FEBRERO

ACCIÓN DE FORMACIÓN EN LÍNEA	PERIODO DE INSCRIPCIÓN	FECHA DE INICIO	FECHA DE TÉRMINO	COSTO
<input type="checkbox"/> Formación de líderes para instituciones de Educación Media Superior	Dic 04 al 10/07/2019	2019-02-25	2019-05-19	\$1600.00
<input type="checkbox"/> Estrategias de motivación en el aula	Dic 04 al 10/07/2019	2019-02-25	2019-04-07	\$800.00
<input type="checkbox"/> Gestión pedagógica para el diseño de planes y programas de estudio de	Dic 04 al 10/07/2019	2019-02-25	2019-03-24	\$800.00
<input type="checkbox"/> Formación para el trabajo	Dic 04 al 10/07/2019	2019-02-25	2019-04-07	\$800.00
<input type="checkbox"/> Modelos y técnicas de enseñanza del idioma inglés	Dic 04 al 10/07/2019	2019-02-25	2019-04-07	\$800.00
<input type="checkbox"/> Lanzamiento de cursos con el enfoque de competencias (CCO-14)	Dic 04 al 10/07/2019	2019-02-25	2019-05-05	\$1000.00
<input type="checkbox"/> Atención al estudiante en el sector público (CCO-10)	Dic 04 al 10/07/2019	2019-02-25	2019-04-07	\$800.00
<input type="checkbox"/> Manejo de información de bases de conocimiento	Dic 04 al 10/07/2019	2019-02-25	2019-04-07	\$800.00
<input type="checkbox"/> Diseño de acciones formativas en línea	Dic 04 al 10/07/2019	2019-02-25	2019-05-05	\$1200.00

ACCIONES FORMATIVAS PARA MARZO

ACCIÓN DE FORMACIÓN EN LÍNEA	PERIODO DE INSCRIPCIÓN	FECHA DE INICIO	FECHA DE TÉRMINO	COSTO
<input type="checkbox"/> Gestión educativa y plan de media para la formación para el trabajo	Dic 04 al 10/03/2019	2019-03-25	2019-06-02	\$800.00
<input type="checkbox"/> Ingresos y acompañamiento al modelo educativo a escuelas de la	Dic 04 al 10/03/2019	2019-03-25	2019-04-07	\$400.00
<input type="checkbox"/> Formación para el trabajo	Dic 04 al 10/03/2019	2019-03-25	2019-04-07	\$800.00
<input type="checkbox"/> Cívica y	Dic 04 al 10/03/2019	2019-03-25	2019-06-02	\$1000.00
<input type="checkbox"/> Implementación práctica para formación con valores	Dic 04 al 10/03/2019	2019-03-25	2019-05-19	\$800.00
<input type="checkbox"/> Gestión de calidad en servicios	Dic 04 al 10/03/2019	2019-03-25	2019-05-19	\$800.00
<input type="checkbox"/> Gestión de calidad en servicios	Dic 04 al 10/03/2019	2019-03-25	2019-05-19	\$800.00
<input type="checkbox"/> Comunicación (CCO-6)	Dic 04 al 10/03/2019	2019-03-25	2019-05-19	\$800.00
<input type="checkbox"/> Modelo y práctica de	Dic 04 al 10/03/2019	2019-03-25	2019-05-19	\$800.00
<input type="checkbox"/> Atención de acciones formativas en línea	Dic 04 al 10/03/2019	2019-03-25	2019-05-19	\$800.00

Paso 3.- Llena el formulario de registro con tus datos reales y completos, selecciona el curso de tu interés, lee las políticas del curso, selecciona la casilla de verificación para aceptarlas y da clic en el botón de **Confirmar preinscripción**.

Nota: Es indispensable que el correo electrónico sea personal y tengas acceso a él ya que se utilizará constantemente.

REGISTRO A CURSOS EN LÍNEA

Para inscribirte creando una cuenta de usuario debes llenar el siguiente formulario.

Favor de llenar todos los campos solicitados con información completa y verídica, lo anterior ayudará a la elaboración de las constancias de manera oportuna y eficaz.

Elige tu nombre de usuario y contraseña para ingresar a la plataforma

Nombre de Usuario: (De 4 a 20 caracteres, sin espacios en blanco ni caracteres especiales)

Contraseña: (Sin espacios en blanco ni caracteres especiales)

Recomendación: Anotar el nombre de usuario y contraseña que datos datos permitirán acceder al curso en línea una vez terminado el proceso de inscripción.

Datos personales

Nombre o Nombres: JOSE CRUZ
 Apellido Paterno: MONTOYA
 Apellido Materno: SALAZAR
 Dirección de Correo Electrónico: (Es a donde se enviará el mensaje para concluir la preinscripción)
 Institución: (Ejemplo: ICATL, IPN, UNAM)
 Ocupación: (Puesto que desempeñas actualmente o Especialidad que impartes)
 Estado: (Lugar en el que resides actualmente)

Selecciona el curso al que deseas inscribirte

Selecciona el curso al que deseas inscribirte

Project
 Estrategias de enseñanza para un aprendizaje significativo
 Publisher 2010

Camtasia 8
 Asesoría en cursos de formación en línea (EC0362)

Si los datos están correctos y aceptas las políticas y términos de la Plataforma, da clic en el botón.

Acepto las políticas

Si algún dato es incorrecto contáctanos en soporteform@cidfort.edu.mx indicando que información necesita corregirse.

Se mostrará una pantalla con las instrucciones para validar la cuenta de correo que escribiste en el formulario de registro.

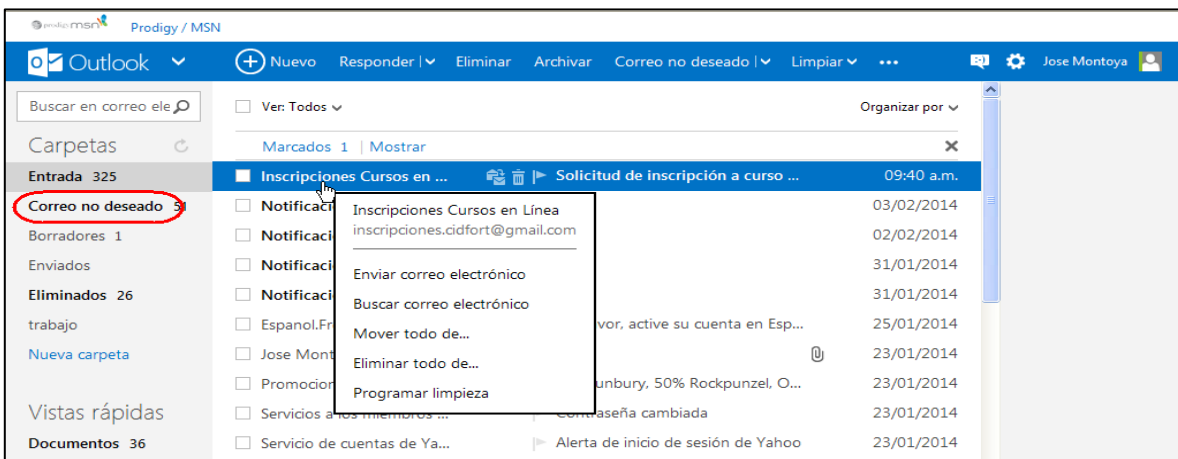
VALIDACIÓN DE CORREO PARA EL REGISTRO A CURSOS EN LÍNEA

JOSE AUGUSTO

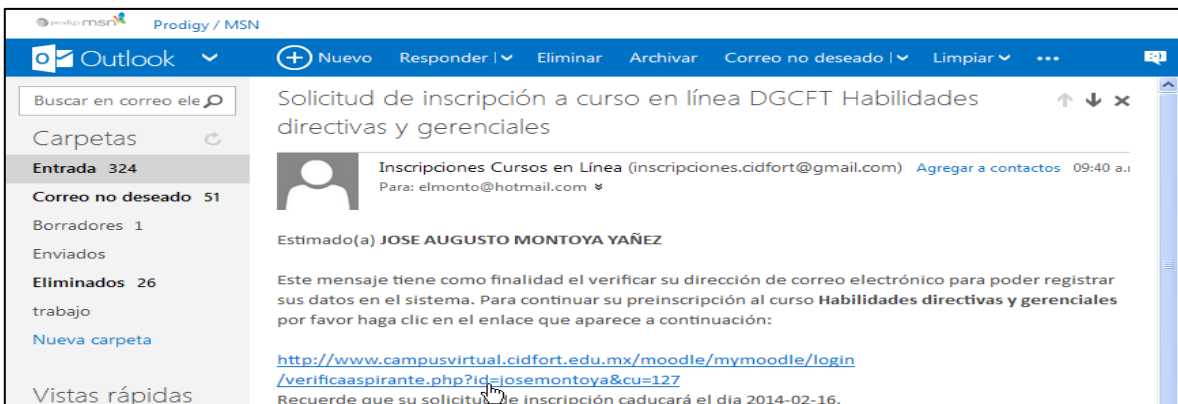
Validando su inscripción al curso "Camtasia 8", se ha enviado el mensaje de confirmación de correo a su cuenta elmonto@hotmail.com, si no le ha llegado en 10 minutos, le sugerimos revisar en la Bandeja de no deseados, y si no le aparece, por favor envíe un correo a la dirección soporteforlin@gmail.com **para que pueda concluir esta etapa, ya que si no da clic en el enlace, se perderá su registro.**

Nota: No debe contestar el correo, solo dar clic en el enlace.

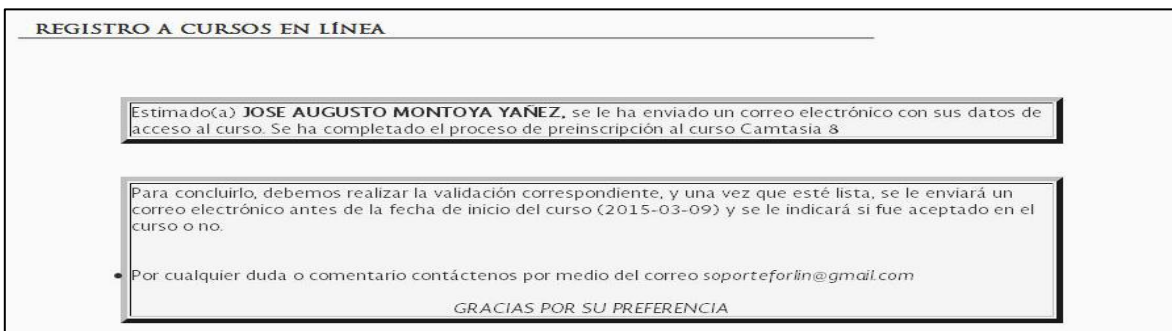
Paso 4.- Ingresa a tu cuenta de correo electrónico y accede al mensaje enviado por Inscripciones Cursos en línea con el asunto Solicitud de inscripción a curso en línea.



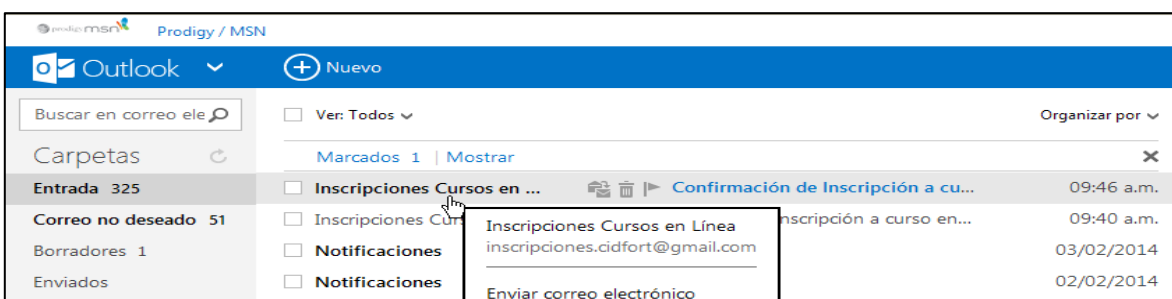
Paso 5.- Dentro del mensaje, da clic en el enlace para continuar con el proceso de inscripción.



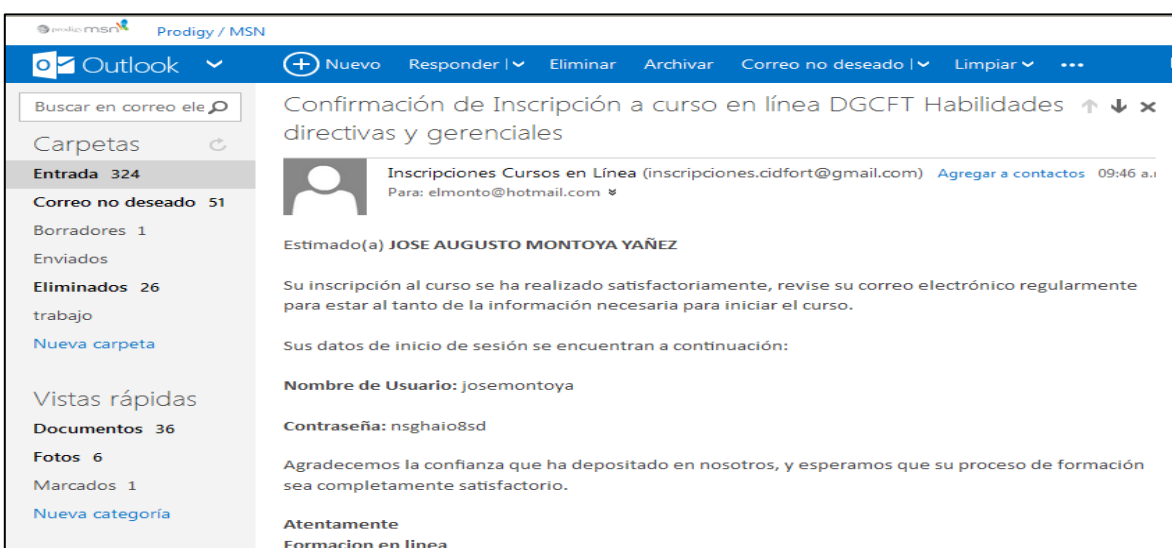
Se mostrará el mensaje que expresa que concluíste el pre-registro y al mismo tiempo se te envía un correo electrónico de Confirmación de inscripción.



Nota: Si en el lapso de 1 hora posterior al envío del formulario de inscripción, no has recibido el mensaje, revisa la bandeja de correo electrónico no deseado ya que en ocasiones es en donde llega el correo. Si no tienes el mensaje después de estas acciones, envía un mensaje al correo soporteforlin@gmail.com indicando esta situación para que recibas el apoyo necesario.



En ese mensaje se envían tus datos de acceso a la plataforma, y si no apareces en nómina de la DGCFT también se indica el costo del curso y la cuenta a la que realizarás tu depósito.



Nota: A más tardar dos días antes del inicio del curso recibirás un nuevo correo, que puede ser de Bienvenida, No procedencia o Cancelación del curso.